

CNS更新手続き手引書



2025.3.21(改定)

駐輪場定期予約お申込みサイト **CNS** (Churins Navi System) にて初めて更新(継続) 手続きを行う場合

CNS



←のQRコードを読み込むか、「<https://cns-yoyaku.com/>」へアクセスしてください。

1. CNSトップメニュー画面が表示されます。 ボタンをタップまたはクリックしてください。

※サンプルは守口市を例で掲載しておりますが、他の自治体等についても画面は同じものになります。

The screenshot shows the CNS main menu with the following elements:

- Header: 駐輪場定期予約お申込みサイト **CNS** Churins Navi System
- Section: **CNS(Churins Navi System)メインメニュー**
- Text: ワインレッドの制服は毎日全国約20万台の安心安全を「笑顔であいさつ」で支えています
- Text: ご利用中またはご希望の駐輪場をクリックし、CNSログイン画面へお進みください。
- Buttons for station selection:
 - 守口市自転車駐車場での定期利用更新のお申込みはこちらからお入りください。 (Moriguchi City)
 - 土山駅北自転車駐車場での定期利用のお申込みはこちらからお入りください。 (Tsujiyama Station North)
 - 近江八幡駅北口東側自転車駐車場での定期利用のお申込みはこちらからお入りください。 (Omihachiman Station North Exit East Side)
- Bottom button: 上記以外の駐輪場の定期利用申し込みはこちらからお入りください。

A yellow box on the right side of the screenshot contains the text: **ご利用されたい自治体等をタップまたはクリックしてください。 2.ログイントップ画面**



記載されている自治体の自転車駐車場をご利用される全ての方がご利用頂けます。

- ※初めてご利用される方
- ※ご利用中の方
- ※新規申込済みの方

2. CNSログイントップ画面が表示されます。

初めて申込をされる方は

新規

ボタンを、**ご利用中** または **新規申込済の方は**

更新

ボタンをタップまたはクリックしてください。

新規お申込の方は
こちらをタップまたはクリックしてください。

駐輪場定期契約お申込サイト
CNS
Churins Navi System

守口市自転車駐車場

※初めて申込される方

新規

※ご利用中の方
※新規申込済の方

更新

終了 (閉じる)

[プライバシーポリシーはこちら](#)
[特定商取引に関する法律に基づく表示](#)

更新 (継続) 手続きの方は
こちらをタップまたはクリックしてください。



新規お申込の方

守口市自転車駐車場 定期契約新規受付

お申込みフォーマットが表示されます。

必要事項をご入力いただきご申請ください。

守口市自転車駐車場 定期契約新規受付

守口市自転車駐車場の定期契約のお申込みフォーマットです。駐輪場所が準備出来次第、ご連絡いたしますので、下記項目にご入力いただき送信ボタンを押してください。

氏名

氏名ヨミガナ

利用したい駐輪場
希望する駐輪場は1箇所しか選べません。
 大日駅地下 (地下1階) 自転車駐車場
 大日駅地下 (地下2階) 自転車駐車場

連絡先電話番号
※ハイフンなしで入力してください。

連絡用メールアドレス
定期契約関係のお知らせをお送りします。

利用中の駐輪場名・車室番号を記入および変更先の駐輪場名・車室番号(希望先)をご記入ください。

確認

3. CNS更新（継続）トップページが表示されます。

利用者IDとパスワードをお持ちの方で**2回目以降**の更新（継続）手続きの方は、**「更新（継続）手続きの方は・・・」ボタン（青色）**をタップまたはクリックしてください。

CNSより**初めて**更新（継続）手続きを行う方は、**「初めてご利用の方は・・・」ボタン（赤色）**をタップまたはクリックしてください。

The image shows two screenshots of the CNS Churins Navi System update page. The top screenshot shows the main menu with a blue button for existing users and a red button for first-time users. A red arrow points from the blue button to the login page below. Another red arrow points from the red button to the text '4. 初期パスワード設定へ'. The bottom screenshot shows the login page with fields for '利用者ID' and 'パスワード', a 'パスワード表示' button, a 'ログイン' button, and a red button for first-time users. Red arrows point from the login fields to the text '利用者IDとパスワードを入力してログインをタップまたはクリックしてください。9. マイページ画面へお進みください。' and from the red button to '4. 初期パスワード設定へお進みください。'. At the bottom of both screenshots, there are links for 'プライバシーポリシーはこちら' and '特定商取引に関する法律に基づく表示'.

4. 初期パスワード設定へ

利用者IDとパスワードを入力してログインを
タップまたはクリックしてください。
9. マイページ画面へお進みください。

4. 初期パスワード設定へお進みください。

4. 初期パスワード設定を行います。ご登録の電話番号をご入力いただき、「ログイン」ボタンをタップまたはクリックしてください。

駐輪場定期契約お申込サイト
CNS
Churins Navi System

初期パスワード設定・パスワード再設定

電話番号
数字のみを入力してください

戻る ログイン

① ご登録の電話番号をご入力ください。

駐輪場定期契約お申込サイト
CNS
Churins Navi System

初期パスワード設定・パスワード再設定

電話番号
0699991234

戻る ログイン

② ログインをタップまたはクリック

駐輪場定期契約お申込サイト
CNS
Churins Navi System

初期パスワード設定・パスワード再設定

電話番号
09055556667

ご入力された電話番号の登録はありません。

戻る ログイン

このメッセージが表示されログインできない場合やご登録の電話番号がご不明な場合は各駐輪場の管理員までお問い合わせください。

5. 現在のご契約内容が表示されます。まずはパスワードの初期設定を行います。「パスワード再発行」ボタンをタップまたはクリックしてください。

利用者情報確認

駐輪場定期契約お申込サイト
CNS
Churins Navi System

駐輪ナビシステムへの情報登録を行います。
内容をご確認の上、「次へ」より登録をお願いします。
登録完了後に駐輪ナビシステム専用のIDと初期パスワードが発行されます。
複数の契約をお持ちの方は「契約対象」にチェックをして頂く一括で登録することができます。
※個人情報の修正・変更は次画面にて行えます。

登録済みです

利用者ID	DC600078
名前	駐輪太郎
フリガナ	チュウリンタロウ
郵便番号	5300002
都道府県 市町村 町名 番地	大阪府 大阪市北区 曽根崎新地2-5-3
住所追記事項（建物名等）	
電話番号	0699991234
メールアドレス	
契約開始日	2025-03-01
契約満了日	2025-03-31
契約期間	1ヶ月
駐輪場名	大日駅南自転車駐車場
車室番号	99999
契約対象	<input type="checkbox"/>

※定期契約更新を行う場合はチェックしてください。

戻る 次へ

③ パスワード再発行ボタンをタップまたはクリックしてください。

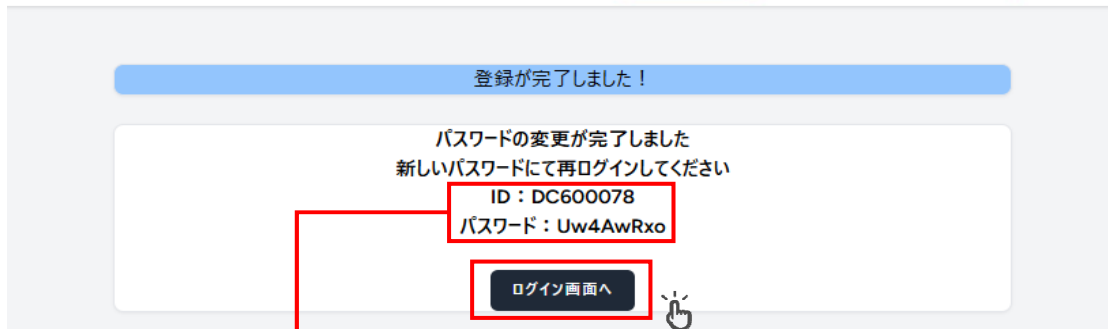
cns-yoyaku.com の内容
パスワードを再発行します。よろしいですか？

OK キャンセル

④ 確認メッセージが表示されます。「OK」をクリックまたはタップしてください。

6. 初期パスワードの設定が完了します。CNS（Churins Navi System）からの更新（継続）手続きが可能となります。画面に表示されているIDとパスワードをお控えください。またはスクリーンショット等で保存をお願いします。「ログイン画面へ」をタップまたはクリックしてください。CNS（Churins Navi System）ログイン画面が表示されます。

パスワード変更完了



- ⑤ 「ログイン画面へ」ボタンをタップまたはクリックしてください。

※IDは定期契約を継続している間は同一のIDとなります。
※パスワードは初期パスワードになります。

7. CNS（Churins Navi System）ログイン画面が表示されます。登録完了通知画面または登録完了通知メールにあるIDと初期パスワードをご入力頂き「ログイン」ボタンをタップまたはクリックしてください。

- ⑥ ログインをタップまたはクリックしてください。

8. 初回ログイン時に限りパスワードの変更が必要になります。パスワード変更画面が表示されますので任意のパスワードに変更をお願い致します。新パスワード、新パスワード確認のご入力後、「パスワードを再設定する」ボタンをタップまたはクリックしてください。

初回ログイン画面

駐輪場定期契約お申込サイト
CNS
Churins Navi System

新しくパスワードを設定してください

新パスワード
..... ※任意のパスワードをご入力ください。

新パスワード確認
..... ※↑でご入力頂いたパスワードと同様のパスワードをご入力ください。

パスワードを再設定する  戻る

⑦ パスワードを再設定するをタップまたはクリックしてください。

9. マイページ画面

パスワードの再設定が完了するとマイページ画面が表示されます。契約期間のプルダウンメニューより更新（継続）する契約期間を選択してください。期間毎に契約金額が表示されます。契約期間の選択後、「更新」ボタンをタップまたはクリックしてください。

次月以降の定期契約を終了する場合は「期間満了にて定期契約終了」ボタンをタップまたはクリックしてください。

契約期間のみ変更可能となります。車室、車室番号、ブロック等の変更は出来ません。



月途中で解約手続きはCNS（Churins Navi System）では行えません。

必要な場合は各駐輪場の管理員までお問い合わせください。

マイページ

駐輪場定期契約お申込サイト
CNS
Churins Navi System

パスワードを更新しました。

駐輪 太郎様
駐輪場定期契約お申込サイト - Churins Navi System - のご利用ありがとうございます。

利用者ID	DC600078
名前	駐輪太郎
フリガナ	チュウリンタロウ
郵便番号	5300002
都道府県 市町村 町名 番地	大阪府大阪市北区曾根崎新地2-5-3
住所追記事項（建物名等）	
電話番号	0699991234
メールアドレス	
申請日	2025-03-01
契約開始日	2025-03-01
契約満了日	2025-03-31
駐輪場名	大日駅南自転車駐車場
割引区分	一般
車種	ミニバイク
ブロック	A
車室	原付
車室番号	99999
料金	2,300円
契約期間	契約期間を選択してください。 ▾
シール発行区分	未発行
契約区分	更新利用中
支払状況	その他窓口支払い

契約期間を選択してください。 ▾

1ヶ月：2,300円
3ヶ月：6,400円

⑧ 契約期間を選択してください。

更新

個人情報変更画面

期間満了にて定期契約終了


戻る

⚠ 定期契約を終了する場合の申請になります。本処理後はIDは失効します。再契約は新規扱いとなりますのでご注意ください。

⑨ 更新をタップまたはクリックしてください。

10. 契約内容とお支払方法の詳細をご確認ください。ご確認後「更新」ボタンをタップまたはクリックしてください。

継続申請確認画面



利用者ID DC600078
名前 駐輪太郎
申請日 2025-03-28
契約開始日 2025-04-01
契約満了日 2025-04-30
駐輪場名 大日駅南自転車駐車場
割引区分 一般
車種 ミニバイク
ブロック A
車室 原付
車室番号 99999
料金 2,300円
契約期間 1ヶ月
シール発行区分 未発行
契約区分 更新利用中
支払状況 その他窓口支払い

■NP後払いについて

○このお支払方法の詳細

サービス提供後、「コンビニ」「郵便局」「銀行」「LINE Pay」で後払いできる安心・簡単な決済方法です。請求書は、サービス提供後に郵送されますので、発行から14日以内にお支払いをお願いします。

お支払い期日を過ぎてもお支払の確認ができない場合、手数料が加算される場合がございます。

手数料が加算され金額が30万円を超える場合、お支払いは銀行振込のみとなりコンビニ、郵便局でのお支払いには対応しておりません。

※お支払方法について必ず内容を

○ご注意


後払い決済手数料：無料です。※振込手数料が発生する場合がございます。

後払いのご注文には、株式会社ネットプロテクションの後払いサービスが適用され、同社へ代金債権を譲渡します。

[「NP後払い利用規約及び同社のプライバシーポリシー」](#)に同意して、後払いサービスをご選択ください。

ご利用限度額は累計残高で300,000円（税込）迄です。詳細はボタンをクリックしてご確認ください。

ご利用者が未成年の場合、法定代理人の利用同意を得てご利用ください。



NP後払いはお得！ご利用金額に応じて後払いのポイントが貯まります♪

戻る

更新

⑩ 更新をタップまたはクリックしてください。

- 1 1. **更新（継続）申請が完了となります。更新内容の結果は画面とメールにて通知されます。** ※メール通知はメールアドレス登録の方のみ、結果通知画面をスクリーンショット等で保存頂き、各駐輪場の定期シール発券用のQRコードリーダーで読み取りを行ってください。定期シールが発券されます。



QRコードからの定期シール発券は初回限りとなります。
紛失等再発行が必要な場合は各駐輪場の管理員までお問い合わせください。

【送信メールサンプル】

駐輪管理システム
宛先 [REDACTED]
【駐輪管理システム】NP連携の結果について

DC600078
駐輪 太郎様

NP連携の登録が完了致しました。

このメールは「駐輪管理システム」より自動送信されております。
ご返信できませんのでご了承ください。

申請結果表示画面

駐輪場定期契約お申込サイト
CNS
Churins Navi System



料金：2,300円
契約満了日：2025-04-30
割引区分：一般
ブロック：A
車室番号：99999

大日駅南自転車駐車場

定期予約の手続きが完了しました。
窓口のQRリーダーより定期シールを発券してください。
※シール発行の際QRコードが必要になりますので、必ずこちらの画面のスクリーンショットを撮っていただきますようお願いいたします。

ログアウト 

⑩ ログアウトをタップまたはクリックしてください。



次の場合はQRコードは発行されません。表示されたメッセージをスクリーンショット等で保存し、各駐輪場の管理員までお問い合わせください。

- ① NP後払いの審査においてエラーが発生した場合。
- ② 学生等割引対象者で手帳の確認が必要な場合。

- 1 2. **複数契約**をされている方は、5.の画面で現在契約されている**全ての契約情報が表示**されます。

※同一電話番号でご登録の場合。

ひとつのIDのみの手続きとなりますので、お手数ですが**契約数分の同様の処理**をお願い致します。

契約数分、**5. から 1 1. までの手続き**をお願い致します。

13. マイページよりQRコードの表示が行えます。QRコード発行時に、スクリーンショット等で保存をお忘れの場合は、マイページの「QRコード再表示」ボタンよりQRコードを再表示致します。

マイページ

駐輪場定期契約お申込サイト
CNS
Churins Navi System

駐輪太郎様
駐輪場定期契約お申込サイト - Churins Navi System - のご利用ありがとうございます。

**更新期間外のため契約更新または解約手続きは実施出来ません。
個人情報の変更のみ可能です。**

利用者ID	DC600078
名前	駐輪太郎
フリガナ	チュウリンタロウ
郵便番号	5300002
都道府県 市町村 町名 番地	大阪府大阪市北区曾根崎新地2-5-3
住所追記事項（建物名等）	
電話番号	0699991234
メールアドレス	
申請日	2025-03-28
契約開始日	2025-04-01
契約満了日	2025-04-30
駐輪場名	大日駅南自転車駐車場
割引区分	一般
車種	ミニバイク
ブロック	A
車室	原付
車室番号	99999
料金	2,300円
契約期間	1ヶ月：2,300円
シール発行区分	未発行
契約区分	更新利用中
支払状況	NP支払

更新 期間満了にて定期契約終了

個人情報変更画面 戻る

QRコード再表示  ② QRコード再表示をタップまたはクリックしてください。

QRコード再表示

駐輪場定期契約お申込サイト
CNS
Churins Navi System



料金：2,300円
契約満了日：2025-04-30
割引区分：一般
ブロック：A
車室番号：99999

大日駅南自転車駐車場

戻る