

CNS操作説明書



駐輪場定期予約お申込みサイト **CNS** (Churins Navi System) にて初めて更新(継続)手続きを行う場合

CNS



⇐ のQRコードを読み込むか、「<https://cns-yoyaku.com/>」へアクセスしてください。

1. CNSトップメニュー画面が表示されます。定期利用契約をされている自治体名または駐輪場名のボタンをタップまたはクリックしてください。



CNSが導入されている自転車駐車場をご利用される全ての方がご利用頂けます。

※初めてご利用される方

※ご利用中の方

※新規申込済みの方

2. CNSログイントップ画面が表示されます。

初めて申込をされる方は

新規

ボタンを、ご利用中 または 新規申込済の方は

更新

ボタンをタップまたはクリックしてください。

新規お申込の方は
こちらをタップまたはクリックしてください。



更新（継続）手続きの方は
こちらをタップまたはクリックしてください。



新規お申込の方

守口市自転車駐車場 定期契約新規受付

お申込みフォーマットが表示されます。

必要事項をご入力いただきご申請ください。

駐輪場所が準備出来次第、連絡させていただきます。



3. CNS更新（継続）トップページが表示されます。

利用者IDとパスワードをお持ちの方で**2回目以降**の更新（継続）手続きの方は、
「更新（継続）手続きの方は…」ボタン（青色）」をタップまたはクリックしてください。

CNSより**初めて**更新（継続）手続きを行う方は、「**初めてご利用の方は…」ボタン（赤色）」**をタップまたはクリックしてください。

● 利用者ID・パスワードをお持ちの方
● 2回目以降の更新（継続）手続きの方
● マイページへログインされる方（個人情報の変更等）

更新（継続）手続きの方は
こちらからお入りください

駐輪場定期契約お申込サイトCNSを
初めてご利用の方は
こちらからお入りください

戻る

[プライバシーポリシーはこちら](#)
[特定商取引に関する法律に基づく表示](#)

4. 初期パスワード設定へ
お進みください。

利用者ID
パスワード

パスワード表示

ログイン

駐輪場定期契約お申込サイトCNSを
初めてご利用の方はこちら

パスワードをお忘れの方はこちら↓

メールアドレス 登録済みの方はこちら

メールアドレス 未登録の方はこちら

戻る

[プライバシーポリシーはこちら](#) [特定商取引に関する法律に基づく表示](#)

利用者IDとパスワードを入力してログインを
タップまたはクリックしてください。

9. マイページ画面へお進みください。

4. 初期パスワード設定へお進みください。

4. 初期パスワード設定を行います。ご登録の電話番号をご入力いただき、「ログイン」ボタンをタップまたはクリックしてください。

駐輪場定期契約お申込サイト
CNS
Churins Navi System

初期パスワード設定・パスワード再設定

電話番号
数字のみを入力してください

戻る ログイン

① ご登録の電話番号をご入力ください。

駐輪場定期契約お申込サイト
CNS
Churins Navi System

初期パスワード設定・パスワード再設定

電話番号
0699991234

戻る ログイン

② ログインをタップまたはクリックしてください。

駐輪場定期契約お申込サイト
CNS
Churins Navi System

初期パスワード設定・パスワード再設定

電話番号
09055556667

ご入力された電話番号の登録はありません。

戻る ログイン

このメッセージが表示されログインできない場合や
ご登録の電話番号がご不明な場合は各駐輪場
の管理員までお問い合わせください。

5. 現在のご契約内容が表示されます。まずはパスワードの初期設定を行います。「次へ」ボタンをタップまたはクリックしてください。

利用者情報確認

駐輪ナビシステムへの情報登録を行います。
内容をご確認の上、「次へ」より登録をお願いします。
登録完了後に駐輪ナビシステム専用のIDと初期パスワードが発行されます。

複数の契約をお持ちの方は「契約対象」にチェックをして頂く一括で登録することができます。

※個人情報の修正・変更は次画面にて行えます。

利用者ID	DC600078
名前	駐輪太郎
フリガナ	チュウリンタロウ
郵便番号	1169999
都道府県 市町村 町名 番地	大阪府大阪市北区曽根崎新地2-5-3
住所追記事項（建物名等）	
電話番号	0699991234
メールアドレス	
契約開始日	2025-11-01
契約満了日	2025-11-30
契約期間	1ヶ月
駐輪場名	大日駅南自転車駐車場
車室番号	99999

契約対象 ☒

※定期契約更新を行う場合はチェックしてください。

戻る 次へ

③ 契約対象 に「レ」（チェック）を入れてください。

- 5.1 個人情報（氏名、フリガナ、郵便番号、住所、電話番号、メールアドレス）の変更や修正が可能です。
表示された内容をご確認いただき、「登録（初期パスワード発行）」ボタンをクリックまたはタップしてください。

初期パスワード発行

駐輪場定期契約お申込サイト
CNS
Churins Navi System

各項目を入力してください

利用者ID	DC600078
利用者氏名 必須	駐輪太郎
フリガナ 必須	チュウリンタロウ
郵便番号 必須	1169999
都道府県 必須	大阪府 ▼
市町村 町名 番地 必須	大阪市北区曽根崎新地2-
住所追記事項（建物名等）	
電話番号 必須	0699991234
メールアドレス	
契約開始日	2025-11-01
契約満了日	2025-11-30
契約期間	1ヶ月
駐輪場名	大日駅南自転車駐車場
車室番号	99999

戻る 登録（初期パスワード発行）

cns-yoyaku.com の内容

都道府県を入力したかを確認してください。
初期パスワードを発行します。

OK

キャンセル

- ④ 確認メッセージが表示されます。
「OK」をクリックまたはタップしてください。

6. 初期パスワードの設定が完了します。CNS（Churins Navi System）からの更新（継続）手続きが可能となります。画面に表示されているIDとパスワードをお控えください。またはスクリーンショット等で保存をお願いします。「ログイン画面へ」をタップまたはクリックしてください。CNS（Churins Navi System）ログイン画面が表示されます。

パスワード変更完了



登録が完了しました！

パスワードの変更が完了しました
新しいパスワードにて再ログインしてください

ID : DC600078
パスワード : Uw4AwRxo

ログイン画面へ

⑤ 「ログイン画面へ」ボタンをタップまたはクリックしてください。

※IDは定期契約を継続している間は同一のIDとなります。

※パスワードは初期パスワードになります。

初回ログイン時に任意のパスワードに変更してください。

7. CNS（Churins Navi System）ログイン画面が表示されます。登録完了通知画面または登録完了通知メールにあるIDと初期パスワードをご入力頂き「ログイン」ボタンをタップまたはクリックしてください。

登録が完了しました！

パスワードの変更が完了しました
新しいパスワードにて再ログインしてください

ID : DC600078
パスワード : Uw4AwRxo

ログイン画面へ

【送信メールサンプル】

駐輪管理システム
宛先
【駐輪管理システム】初回ログインパスワード

契約を継続登録しました。

駐輪 太郎様

下記ID・パスワードをご使用ください

ID:DC600078

初回パスワード: Uw4AwRxo

ログイン後パスワードを設定してください

駐輪場定期契約お申込サイト
CNS
Churins Navi System

利用者ID
DC600078

パスワード
.....

パスワード表示

ログイン

駐輪場定期契約お申込サイトCNSを
初めてご利用の方はこちら

パスワードをお忘れの方はこちら↓

メールアドレス 登録済みの方はこちら

メールアドレス 未登録の方はこちら

戻る

プライバシーポリシーはこちら 特定商取引に関する法律に基づく表示

⑥ ログインをタップまたはクリックしてください。

8. 初回ログイン時に限りパスワードの変更が必要になります。パスワード変更画面が表示されますので任意のパスワードに変更をお願い致します。新パスワード、新パスワード確認のご入力後、「パスワードを再設定する」ボタンをタップまたはクリックしてください。

初回ログイン画面



駐輪場定期契約お申込サイト
C N S
Churins Navi System

新しくパスワードを設定してください

新パスワード

..... ※任意のパスワードをご入力ください。

新パスワード確認

..... ※↑でご入力頂いたパスワードと同様のパスワードをご入力ください。

パスワードを再設定する

戻る

⑦ パスワードを再設定するをタップまたはクリックしてください。

9. マイページ画面

9. 1 パスワードの再設定が完了するとマイページ画面が表示されます。
9. 2 契約期間のプルダウンメニューより更新（継続）する契約期間を選択してください。期間毎に契約金額が表示されます。
9. 3 お支払方法のプルダウンメニューよりお支払方法を選択してください。**クレジット決済、PayPayオンライン決済、NP後払い決済（請求書発行後払い）**の3種類の決済方法からお選びいただけます。
9. 4 契約期間・お支払方法の選択後、「更新」ボタンをタップまたはクリックしてください。

※次月以降の定期契約を終了する場合は「期間満了にて定期契約終了」ボタンをタップまたはクリックしてください。

※契約期間のみ変更可能となります。車室、車室番号、ブロック等の変更は出来ません。



月途中での解約手続きはCNS（Churins Navi System）では行えません。

必要な場合は各駐輪場の管理員までお問い合わせください。



駐輪場定期契約お申込サイト

パスワードを更新しました。

駐輪 太郎様
 駐輪場定期契約お申込サイト - Churins Navi System - のご利用ありがとうございます。

利用者ID	DC600078
名前	駐輪太郎
フリガナ	チュウリンタロウ
郵便番号	5300002
都道府県 市町村 町名 番地	大阪府 大阪市 北区 曽根崎新地2-5-3
住所追記事項（建物名等）	
電話番号	0699991234
メールアドレス	
申請日	2025-10-25
契約開始日	2025-11-01
契約満了日	2025-11-30
駐輪場名	大日駅南自転車駐車場
割引区分	一般
車種	ミニバイク
ブロック	A
車室	原付
車室番号	99999
料金	2,300円
契約期間	<div style="border: 1px solid #ccc; padding: 2px; display: inline-block;"> 契約期間を選択してください。 </div>
シール発行区分	発行済
契約区分	更新利用中
お支払い方法	<div style="border: 1px solid #ccc; padding: 2px; display: inline-block;"> お支払い方法を選択してください。 </div>

契約期間を選択してください。

1ヶ月：2,300円
 3ヶ月：6,400円

お支払方法を選択してください。

クレジットカード決済
 PayPay（オンライン決済）
 NP後払い決済（請求書発行後払い）

領収書の発行はできません。クレジットカード会社等（決済機関）発行の利用明細書等をご利用ください。
 なお、領収証が必要な場合はNP後払い等をご利用ください。

更新

期間満了にて定期契約終了

個人情報変更画面

戻る

クレジットまたはPayPayでの決済の場合は領収書の発行はできません。ご注意ください。

定期契約を終了する場合の申請になります。本処理後はIDは失効します。再契約は新規扱いとなりますのでご注意ください。

⑩ 更新をタップまたはクリックしてください。

10. 契約内容とお支払方法の詳細をご確認ください。ご確認後「更新」ボタンをタップまたはクリックしてください。

① お支払い方法：NP後払い決済（請求書発行後払い）の場合

継続申請確認画面



駐輪場定期契約お申込サイト
CNS
Churins Navi System

利用者ID	DC600078
名前	駐輪太郎
申請日	2025-11-14
契約開始日	2025-12-01
契約満了日	2025-12-31
駐輪場名	大日駅南自転車駐車場
割引区分	一般
車種	ミニバイク
ブロック	A
車室	原付
車室番号	99999
料金	2,300円
契約期間	1ヶ月
シール発行区分	発行済
契約区分	更新利用中
お支払い方法	NP後払い決済（請求書発行後払い）

■NP後払いについて

○このお支払方法の詳細

サービス提供後、「コンビニ」「郵便局」「銀行」「LINE Pay」で後払いできる安心・簡単な決済方法です。請求書は、サービス提供後に郵送されますので、発行から14日以内にお支払いをお願いします。

お支払い期日を過ぎてもお支払の確認ができない場合、手数料が加算される場合がございます。

手数料が加算され金額が30万円を超える場合、お支払いは銀行振込のみとなりコンビニ、郵便局でのお支払いには対応していません。

○ご注意

後払い決済手数料：無料です。※振込手数料が発生する場合がございます。

後払いのご注文には、株式会社ネットプロテクションズの後払いサービスが適用され、同社へ代金債権を譲渡します。

「NP後払い利用規約及び同社のプライバシーポリシー」に同意して、後払いサービスをご選択ください。

ご利用限度額は累計残高で300,000円（税込）迄です。詳細はバナーをクリックしてご確認ください。

ご利用者が未成年の場合、法定代理人の利用同意を得てご利用ください。

NP後払い サービス利用後、請求書で「後から」お支払い 14日以内に
コンビニ LAWSON FamilyMart 郵便局 銀行 LINE Pay その他全国大半のコンビニでもOK!

「NP後払い」ご利用方法

1 サービスにお申し込み

2 サービスの提供を受ける

3 NPから請求書の到着

4 コンビニなどでお支払い

NP後払いはお得！ご利用金額に応じて後払いのポイントが貯まります♪

※お支払方法について必ず内容をご確認ください。

戻る

更新

① 更新をタップまたはクリックしてください。

② お支払い方法：クレジット決済の場合

継続申請確認画面



駐輪場定期契約お申込サイト
CNS
Churins Navi System

利用者ID	DC600078
名前	駐輪太郎
申請日	2025-11-14
契約開始日	2025-12-01
契約満了日	2025-12-31
駐輪場名	大日駅南自転車駐車場
割引区分	一般
車種	ミニバイク
ブロック	A
車室	原付
車室番号	99999
料金	2,300円
契約期間	1ヶ月
シール発行区分	発行済
契約区分	更新利用中
お支払い方法	クレジットカード決済

○クレジットカード決済のお支払いについての詳細

ご契約申請時に、クレジットカード決済によりお支払いいただきます。
クレジットカード決済はS B ペイメントサービス株式会社の決済代行サービスを利用して
おります。ご契約申請後、S B ペイメントサービス株式会社決済画面へ移動いたします
ので決済を完了させてください。
なお、クレジットカード情報は当サイトでは保有せず、S B ペイメントサービス株式会
社で厳重に管理されております。
決済にはVISA・JCB・master・AMERICAN EXPRESS・Diners Clubがご利用いただけます。





領収書の発行はできません。クレジットカード会社等(決済機関)
発行の利用明細書等をご利用ください。
なお、領収証が必要な場合はNP後払い等をご利用ください。

戻る

更新

① 更新をタップまたはクリックしてください。

※お支払方法について
必ず内容をご確認ください。

11. クレジットカード情報の入力へお進みください。

③ お支払い方法 : PayPay (オンライン決済) の場合

継続申請確認画面

 駐輪場定期契約お申込サイト
C N S
Churins Navi System

利用者ID	DC600078
名前	駐輪太郎
申請日	2025-11-14
契約開始日	2025-12-01
契約満了日	2025-12-31
駐輪場名	大日駅南自転車駐車場
割引区分	一般
車種	ミニバイク
ブロック	A
車室	原付
車室番号	99999
料金	2,300円
契約期間	1ヶ月
シール発行区分	発行済
契約区分	更新利用中
お支払い方法	PayPay (オンライン決済)

○PayPay (オンライン決済) のお支払いについての詳細

ご契約申請時に、PayPay (オンライン決済) によりお支払いいただきます。
PayPay (オンライン決済) は S B ペイメントサービス株式会社の決済代行サービスを利用しております。ご契約申請後、S B ペイメントサービス株式会社決済画面へ移動いたしますので決済を完了させてください。
なお、PayPay情報は当サイトでは保有せず、S B ペイメントサービス株式会社に厳重に管理されております。
決済にはPayPay (オンライン決済) がご利用いただけます。



※お支払方法について
必ず内容をご確認ください。








領収書の発行はできません。クレジットカード会社等(決済機関)発行の利用明細書等をご利用ください。
なお、領収証が必要な場合はNP後払い等をご利用ください。

戻る

更新

⑪ 更新をタップまたはクリックしてください。

12.PayPay (オンライン決済) 支払いへお進みください。

- 1 1. 決済を行うクレジットカード情報の入力を行います。VISA、マスター、JCB、アメリカン・エクスプレス、ダイナースクラブでの決済が可能です。(    )

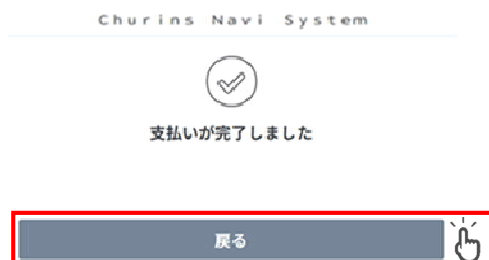
- 1** 支払い情報入力画面が表示されます。
カード番号、有効期限、セキュリティコード
の入力してください。



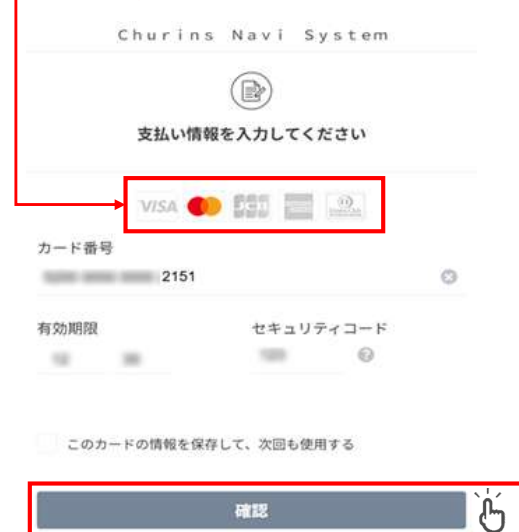
- 3** 支払い内容確認画面が表示されます。
内容をご確認いただき、「支払う」ボタンを
クリックまたはタップしてください。



- 5** 支払い処理が**正常に終了**した場合は、
支払い完了画面が表示されます。
「戻る」ボタンをクリックまたはタップして
CNSへ戻ります。13.申請結果画面に
定期シール発行用のQRコードが表示されます。



- 2** 支払い情報の入力が完了しましたら
「確認」ボタンをクリックまたはタップしてください。
※正しい番号が入力されるとロゴマークがカラー表示されます。



- 4** 決済（カード）会社にお問い合わせを行います。
問い合わせ中は下記画面が表示されますので
このまま画面が切り替わるまでお待ちください。

ただいま処理中です。
そのままお待ちください。



カード番号等の誤りでエラーとなった場合は
7 以降をご参照ください。

- 6** カード会社またはカードの種類によって異なりますが
本人認証（3-Dセキュア）が必要になる場合があります。
この場合は、**認証コード（ワンタイムパスワード）**を発行し送付
されたパスワードを入力して認証を実施してください。認証が
正常に終了すると**5**の支払い完了画面が表示されます。



本画面または認証方法はカード会社またはカード
の種類によって異なります。
各カード会社の画面の記載事項をご確認頂き
認証処理を実施してください。

- 7** カード番号等に誤りがあった場合は再度支払い情報入力画面が表示され、エラー内容が表示されます。再度、カード情報をご確認の上、再入力していただき「確認」ボタンをクリックまたはタップしてください。

Churins Navi System

支払い情報を入力してください

1 クレジットカード番号または有効期限に誤りがあります。お持ちのカードをご確認の上、再入力して下さい。

カード番号
|
カード番号を入力してください

有効期限
月 年
セキュリティコード
123 ?

☐ このカードの情報を保存して、次回も使用する

確認

- 8** カード会社の回線事情またはその他の不備事項等が発生した場合は、エラー画面が表示されます。「戻る」ボタンをクリックまたはタップしてCNSへお戻りください。

- 9** のCNSエラー画面へ戻ります。

Churins Navi System

エラーが発生しました

ただいま処理に時間がかかっている状態です。
お手数ですが、しばらくしてから再度お試しください。

戻る

- 9** 申請結果表示画面が表示されます。
内容をご確認いただき、「ログアウト」ボタンをクリックまたはタップしてください。
管理員窓口にお越しいただき更新（継続）申請を行っていただくか、
再度、マイページへログインしていただくことで更新（継続）申請のリトライが可能です。

申請結果表示画面



大日駅南自転車駐車場

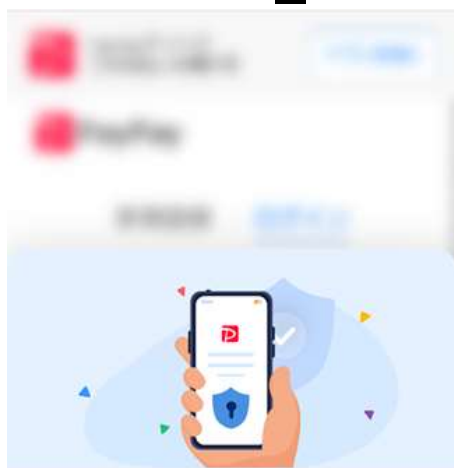
手続きはまだ完了していません。
クレジット決済処理でエラーが発生しました。

定期契約の更新は無効となりました。
管理員窓口にて更新（継続）手続きを行います
ので、お申し出ください。
お支払い、定期シール発行についても窓口
にて承ります。

ログアウト

1 2. PayPay（オンライン決済）にて支払い処理を行います。（ PayPay ）

- 1** PayPayアプリでお支払い、Webブラウザでお支払いの選択画面が表示されます。
PayPayアプリをお持ちの方は「PayPayアプリで支払う」ボタンをクリックまたはタップしてください。
Webブラウザの場合は **6** へお進みください。



アプリでの支払いがおすすめ

- ・ 入力が面倒なログイン操作が不要
- ・ 早くて安全
- ・ 支払い履歴にすぐ反映

PayPayアプリで支払う



Webブラウザで支払う

- 2** お支払い内容確認画面が表示されます。
内容をご確認いただき、「支払う」ボタンをクリックまたはタップしてください。



- 3** 支払い完了画面が表示されます。
内容をご確認いただき、「ご利用中のサービスに戻る」ボタンをクリックまたはタップしてCNSへ戻ります。13.申請結果画面に定期シール発行用のQRコードが表示されます。
※自動でCNSに戻る場合があります。



- 4** カード会社の回線事情またはその他の不備事項等が発生した場合は、エラー画面が表示されます。
「戻る」ボタンをクリックまたはタップしてCNSへお戻りください。
5 のCNSエラー画面へ戻ります。



- 5** 申請結果表示画面が表示されます。
- 内容をご確認いただき、「ログアウト」ボタンをクリックまたはタップしてください。
- 管理員窓口にお越しいただき**更新（継続）申請**を行っていただくか、
再度、**マイページへログイン**していただくことで**更新（継続）申請**のリトライが可能です。

申請結果表示画面



- 6** Webブラウザでお支払いの場合はPayPayアプリの「スキャンして支払う」より画面のQRコードを読み取ってお支払いを行ってください。
- 13.申請結果画面に定期シール発行用のQRコードが表示されます。
- エラーが発生した場合は **4** をご参照ください。



QRコードがスキャンできない場合や他の方法でお支払いを行いたい場合は下図の緑枠箇所の「こちら」をクリックまたはタップしてください。

こちらの場合は **7** をご参照ください。

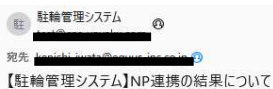
- 7** 登録済の携帯電話番号とパスワードを入力して「同意してログイン」をクリックまたはタップしてください。
- 13.申請結果画面に定期シール発行用のQRコードが表示されます。
- エラーが発生した場合は **4** をご参照ください。



13. 更新(継続)申請が完了となります。更新内容の結果は画面とメールにて通知されます。 ※メール通知はメールアドレス登録の方のみ。
結果通知画面をスクリーンショット等で保存頂き、各駐輪場の定期シール発券用のQRコードリーダで読み取りを行ってください。
定期シールが発券されます。



QRコードからの定期シール発券は初回限りとなります。
紛失等再発行が必要な場合は各駐輪場の管理員までお問い合わせください。



駐輪 太郎様

NP連携の登録が完了致しました。

このメールは「駐輪管理システム」より自動送信されております。
ご返信できませんのでご了承ください。



次の場合はQRコードは発行されません。表示されたメッセージをスクリーンショット等で保存し、各駐輪場の管理員までお問い合わせください。

- ① NP後払いの審査においてエラーが発生した場合。
- ② 学生等割引対象者で手帳の確認が必要な場合。

12. **複数契約**をされている方は、5.の画面で現在契約されている**全ての契約情報が表示**されます。

※同一電話番号でご登録の場合。

ひとつのIDのみの手続きとなりますので、お手数ですが**契約数分の同様の処理**をお願い致します。

契約数分、5. から 13. までの手続きをお願い致します。



- ⑫ ログアウトをタップまたはクリックしてください。
ログイン画面に戻ります。

14. マイページよりQRコードの表示が行えます。QRコード発行時に、スクリーンショット等で保存をお忘れの場合は、マイページの「QRコード再表示」ボタンよりQRコードを再表示致します。

マイページ

駐輪場定期契約お申込サイト

CNS
Churins Navi System

駐輪太郎様

駐輪場定期契約お申込サイト - Churins Navi System - のご利用ありがとうございます。

！ 更新期間外のため契約更新または解約手続きは実施出来ません。
個人情報の変更のみ可能です。

利用者ID	DC600078
名前	駐輪太郎
フリガナ	チュウリンタロウ
郵便番号	5300002
都道府県 市町村 町名 番地	大阪府大阪市北区曽根崎新地2-5-3
住所追記事項（建物名等）	
電話番号	0699991234
メールアドレス	
申請日	2025-03-28
契約開始日	2025-04-01
契約満了日	2025-04-30
駐輪場名	大日駅南自転車駐車場
割引区分	一般
車種	ミニバイク
ブロック	A
車室	原付
車室番号	99999
料金	2,300円
契約期間	1ヶ月：2,300円
シール発行区分	未発行
契約区分	更新利用中
支払状況	クレジット支払

！ 領収書の発行はできません。クレジットカード会社等（決済機関）発行の利用明細書等をご利用ください。
なお、領収証が必要な場合はNP後払い等をご利用ください。

更新 期間満了にて定期契約終了

個人情報変更画面 戻る

QRコード再表示 

⑬ QRコード再表示をタップまたはクリックしてください。
QRコードが再表示されます。



15. パスワードをお忘れの場合は、更新ログイン画面よりパスワードの再発行を行います。

メールアドレスが**登録**されている方は「メールアドレス**登録済み**の方はこちら」ボタンよりパスワードの再発行が行えます。

メールアドレス**未登録**の方は「メールアドレス**未登録**の方はこちら」ボタンよりパスワードの再発行が行えます。

メールアドレスが登録されている場合のパスワード再発行方法

- 1** パスワード再設定用メール送信画面が表示されます。**ご登録済みのメールアドレスと利用者ID**をご入力いただき、「送信」ボタンをクリックまたはタップしてください。

- 2** ご登録のメールアドレスに**仮パスワード**が送信されます。「ログイン画面へ」ボタンをクリックまたはタップしてログイン画面へ戻ります。

- 3** ご登録のメールアドレス宛に下図の内容にて**仮パスワード**が通知されます。

- 14** 更新ログイン画面で**利用者ID**と**仮パスワード**でログインしてください。
8. 初回ログイン時のパスワード再設定と同様の画面が表示されますので、**任意のパスワード**を再設定してください。パスワードの再設定が完了するとマイページが表示されます。

メールアドレスが未登録の場合のパスワード再発行方法

- 4** パスワード再設定の電話番号ログイン画面が表示されます。**ご登録済みの電話番号をご入力**いただき、「**ログイン**」ボタンをクリックまたはタップしてください。

- 6** 確認メッセージが表示されます。「OK」ボタンをクリックまたはタップしてください。
パスワードを再発行します。

- ⑮ 6. パスワード変更完了画面が表示されます。
6. 7. 8. の手順通りに操作をお願いします。**

- 5** 現在のご契約内容が表示されます。
「パスワード再発行」ボタンをクリックまたはタップしてください。

利用者情報確認	
駐輪ナビシステムへの情報登録を行います。 内容をご確認の上、「次へ」より登録をお願いします。 登録完了後に駐輪ナビシステム専用のIDと初期パスワードが発行されます。 複数の契約をお持ちの方は「契約対象」にチェックをして頂くこと一括で登録することができます。 ※個人情報の修正・変更は次画面にて行えます。	
登録済みです	パスワード再発行
利用者ID	DC600078
名前	駐輪太郎
フリガナ	チュウリンタロウ
郵便番号	1169999
都道府県 市町村 町名 番地	大阪府大阪市北区曽根崎新地2-5-3
住所追加事項（建物名等）	
電話番号	0699991234
メールアドレス	kenichi_iwata@equus-inc.co.jp
契約開始日	2025-11-01
契約満了日	2025-11-30
契約期間	1ヶ月
駐輪場名	大日駅南自転車駐車場
車室番号	99999
契約対象	<input type="checkbox"/>
※定期契約更新を行う場合はチェックしてください。	
戻る	次へ